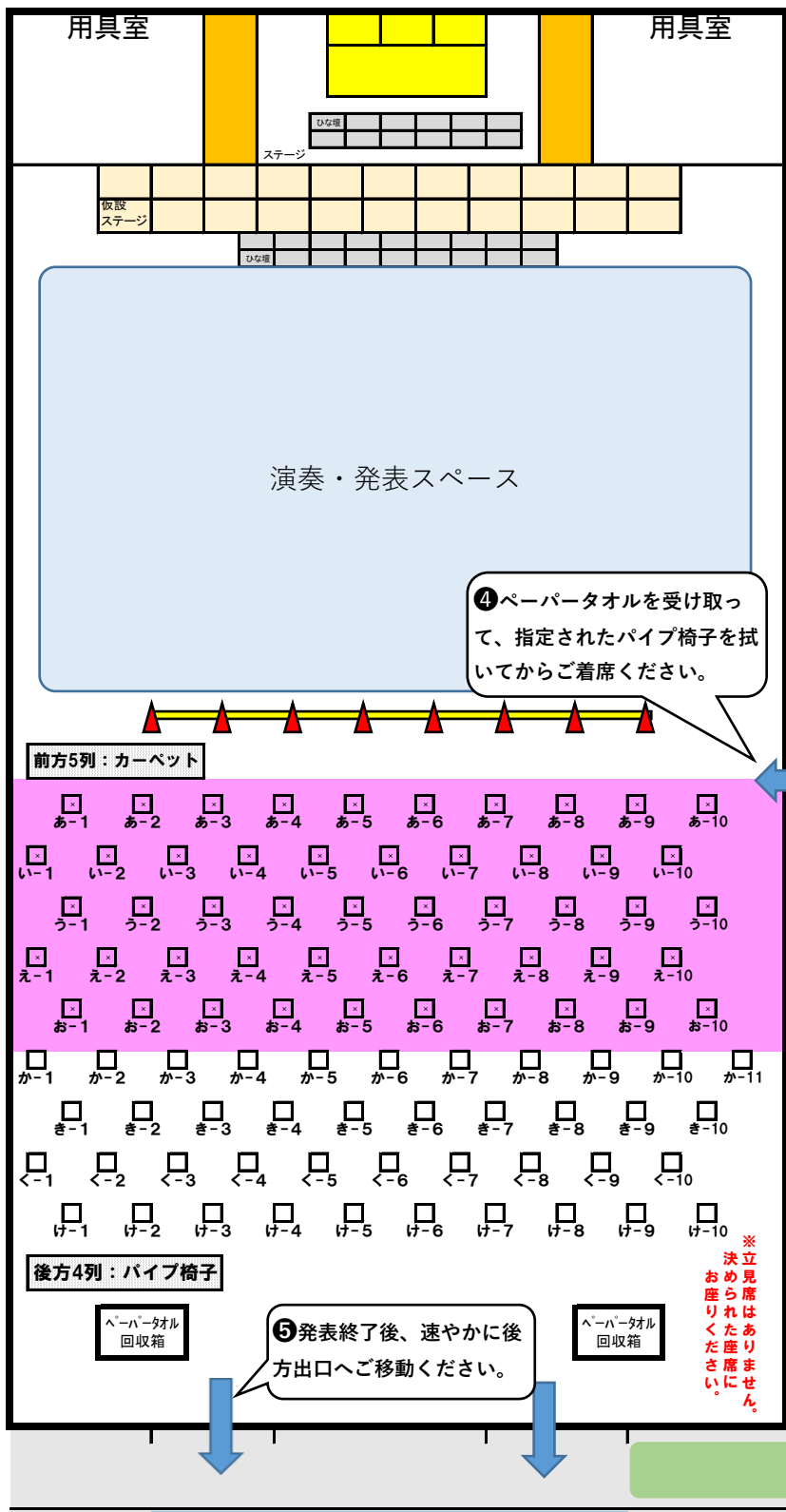


五津小学校音楽学習発表会 会場図

→ 参観者の動き

再配付



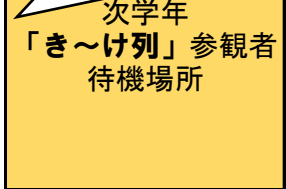
④ペーパータオルを受け取って、指定されたパイプ椅子を拭いてからご着席ください。



③入替時は「き〜け列」→「え〜か列」→「あ〜う列」の順にご案内します。履物は袋に入れてお持ちください。



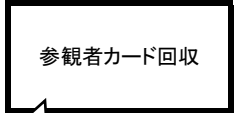
②入替まで、座席列ごとに分かれてお待ちください。



雨天時
次学年参観者待機場所

⑤発表終了後、速やかに後方出口へご移動ください。

※立見席はありません。お座りください。



①受付テントで、参観者カードのご提出と、チケットのご提示をお願いします。

⑥階段下のブルーシートまでお進みいただき、履物をお履きください。

ブルーシート(靴履き替え)